

ZAPOSLENI U TRAVNJU 2024.

U Gradu Zagrebu, u travnju 2024., ukupan broj zaposlenih pao je za 0,3% u odnosu na ožujak 2024.

Broj ukupno zaposlenih u Gradu Zagrebu u travnju 2024. iznosio je 456 313, a od toga 214 286 činile su žene. U odnosu na ožujak 2024. broj ukupno zaposlenih pao je za 0,3%, dok je broj zaposlenih žena ostao na istoj razini.

U travnju 2024. broj ukupno zaposlenih u pravnim osobama pao je za 0,4% u odnosu na prethodni mjesec

Broj zaposlenih u pravnim osobama u travnju 2024. iznosio je 423 617, od toga 198 462 su žene. U odnosu na prethodni mjesec, ukupan broj zaposlenih u pravnim osobama pao je za 0,4%, dok je broj zaposlenih žena pao za 0,1%.

U travnju 2024. ukupan broj zaposlenih u pravnim osobama u odnosu na travanj 2023. porastao je za 0,8%, dok je broj žena u pravnim osobama porastao za 1,1%.

Ukupan broj zaposlenih u obrtu i slobodnim profesijama u travnju 2024. iznosio je 32 248, a žena 15 663. U odnosu na ožujak 2024., broj ukupno zaposlenih u obrtu i slobodnim profesijama kao i broj žena u obrtu i slobodnim profesijama porastao je za 0,5%.

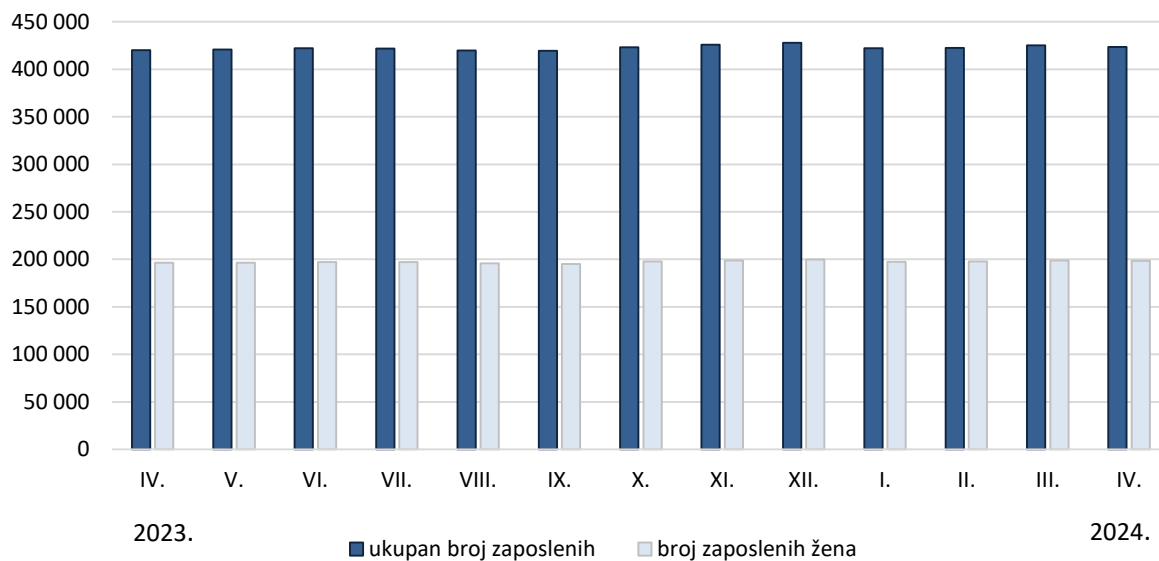
Ukupan broj zaposlenih poljoprivrednika u travnju 2024. u odnosu na ožujak 2024. pao je za 0,9%, dok je broj žena pao za 1,2%.

1. ZAPOSLENI I NEZAPOSLENI NA PODRUČJU GRADA ZAGREBA PREMA ADMINISTRATIVNIM IZVORIMA I SPOLU

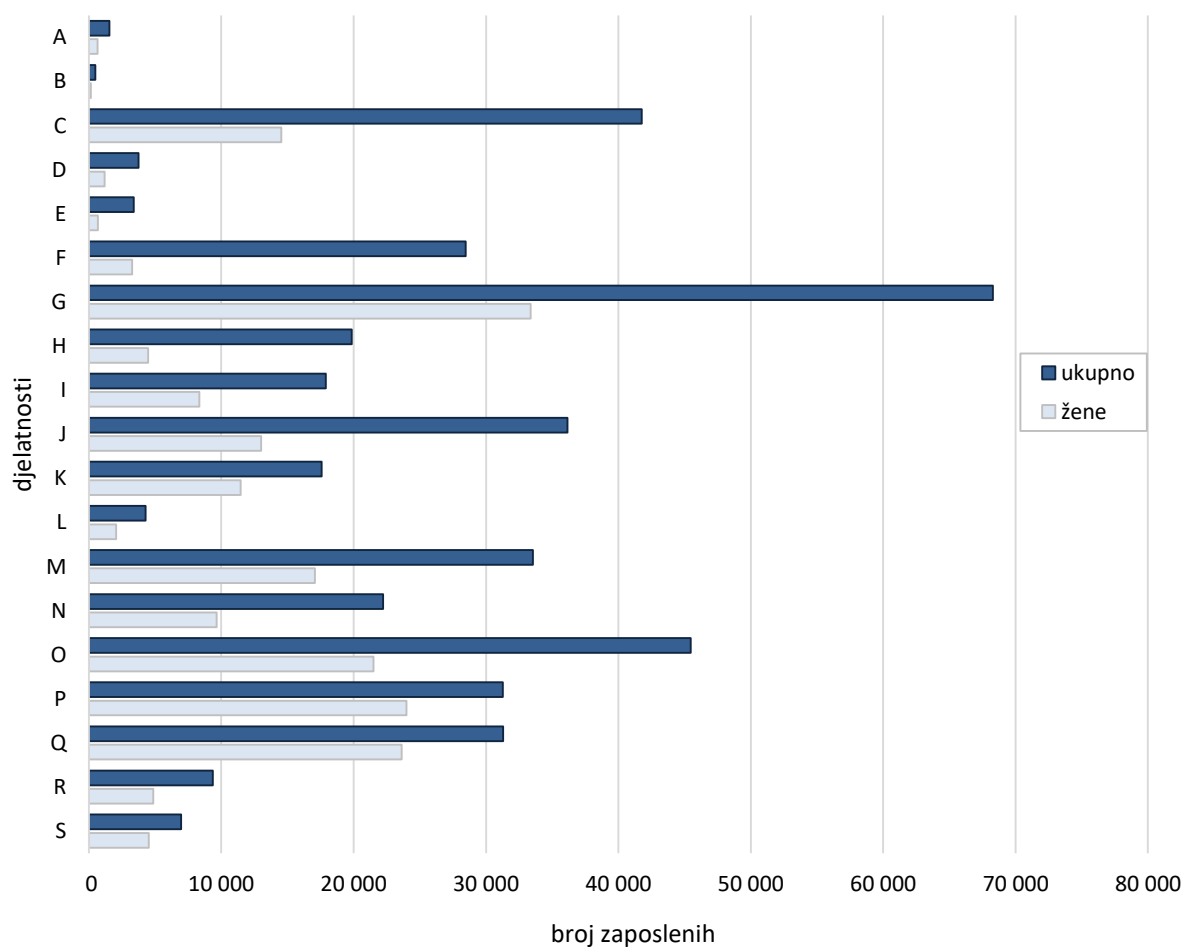
	III. 2024.		IV. 2024.		IV. 2024. III. 2024.	
	ukupno	žene	ukupno	žene	ukupno	žene
Aktivno stanovništvo	469 094	220 239	467 203	219 860	99,6	99,8
Zaposleni - ukupno	457 699	214 360	456 313	214 286	99,7	100,0
Zaposleni u pravnim osobama ¹⁾	425 163	198 608	423 617	198 462	99,6	99,9
Zaposleni u obrtu i slobodnim profesijama	32 084	15 589	32 248	15 663	100,5	100,5
Zaposleni osiguranici poljoprivrednici	452	163	448	161	99,1	98,8
Nezaposleni	11 395	5 879	10 890	5 574	95,6	94,8
Stopa registrirane nezaposlenosti, %	2,4	2,7	2,3	2,5		

¹⁾ Podaci su privremeni.

G 1. ZAPOSLENI U PRAVNIM OSOBAMA OD TRAVNJA 2023. DO TRAVNJA 2024.



G 2. ZAPOSLENI U PRAVNIM OSOBAMA PREMA NKD-U 2007. U TRAVNJU 2024.



2. ZAPOSLENI U PRAVNIM OSOBAMA I INDEKSI KRETANJA BROJA ZAPOSLENIH PREMA SPOLU I NKD-u 2007.¹⁾

	Broj zaposlenih u travnju 2024. ²⁾		Indeksi					
			IV. 2024. III. 2024.		IV. 2024. IV. 2023.		I. - IV. 2024. I. - IV. 2023.	
	ukupno	žene	ukupno	žene	ukupno	žene	ukupno	žene
Ukupno	423 617	198 462	99,6	99,9	100,8	101,1	101,1	101,2
A Poljoprivreda, šumarstvo i ribarstvo	1 559	659	97,8	99,1	97,8	96,9	106,4	102,6
B Rudarstvo i vađenje	487	146	101,5	102,1	98,2	97,3	98,4	99,3
C Prerađivačka industrija	41 755	14 544	100,1	99,9	103,1	101,5	103,0	102,0
D Opskrba električnom energijom, plinom, parom i klimatizacija	3 744	1 196	100,5	100,4	102,7	102,4	103,6	103,8
E Opskrba vodom; uklanjanje otpadnih voda, gospodarenje otpadom te djelatnosti sanacije okoliša	3 397	684	100,3	100,0	102,8	101,3	102,4	99,9
F Građevinarstvo	28 462	3 266	99,3	100,1	103,3	109,6	103,9	109,7
G Trgovina na veliko i na malo; popravak motornih vozila i motocikala	68 297	33 376	99,6	100,1	101,2	101,6	101,0	100,9
H Prijevoz i skladištenje	19 861	4 466	99,6	100,0	97,9	96,6	99,3	97,1
I Djelatnosti pružanja smještaja te pripreme i usluživanja hrane	17 904	8 340	99,6	100,3	101,5	100,8	102,9	101,4
J Informacije i komunikacije	36 155	13 015	99,5	100,2	100,0	99,5	100,3	99,8
K Financijske djelatnosti i djelatnosti osiguranja	17 593	11 462	98,4	98,6	97,7	98,2	98,6	98,8
L Poslovanje nekretninama	4 287	2 068	96,8	96,5	106,5	107,7	108,0	109,8
M Stručne, znanstvene i tehničke djelatnosti	33 550	17 084	99,8	99,8	99,6	100,7	100,2	101,0
N Administrativne i pomoćne uslužne djelatnosti	22 234	9 647	100,1	99,8	100,0	97,8	99,6	97,6
O Javna uprava i obrana; obvezno socijalno osiguranje	45 462	21 500	99,0	99,6	98,8	101,8	99,8	103,4
P Obrazovanje	31 270	23 983	100,6	100,7	101,8	102,9	101,1	102,2
Q Djelatnosti zdravstvene zaštite i socijalne skrbi	31 286	23 637	100,1	100,1	102,4	102,3	102,4	102,3
R Umjetnost, zabava i rekreacija	9 353	4 867	99,4	98,8	103,3	101,5	103,2	101,8
S Ostale uslužne djelatnosti	6 961	4 522	100,0	100,8	95,7	94,6	95,1	93,4

¹⁾ Područja djelatnosti Djelatnosti kućanstava kao poslodavaca; djelatnosti kućanstava koja proizvode različitu robu i obavljaju različite usluge za vlastite potrebe i Djelatnosti izvanteritorijalnih organizacija i tijela te njihovi odjelci nisu iskazani u ovom priopćenju jer nisu obuhvaćeni istraživanjem.

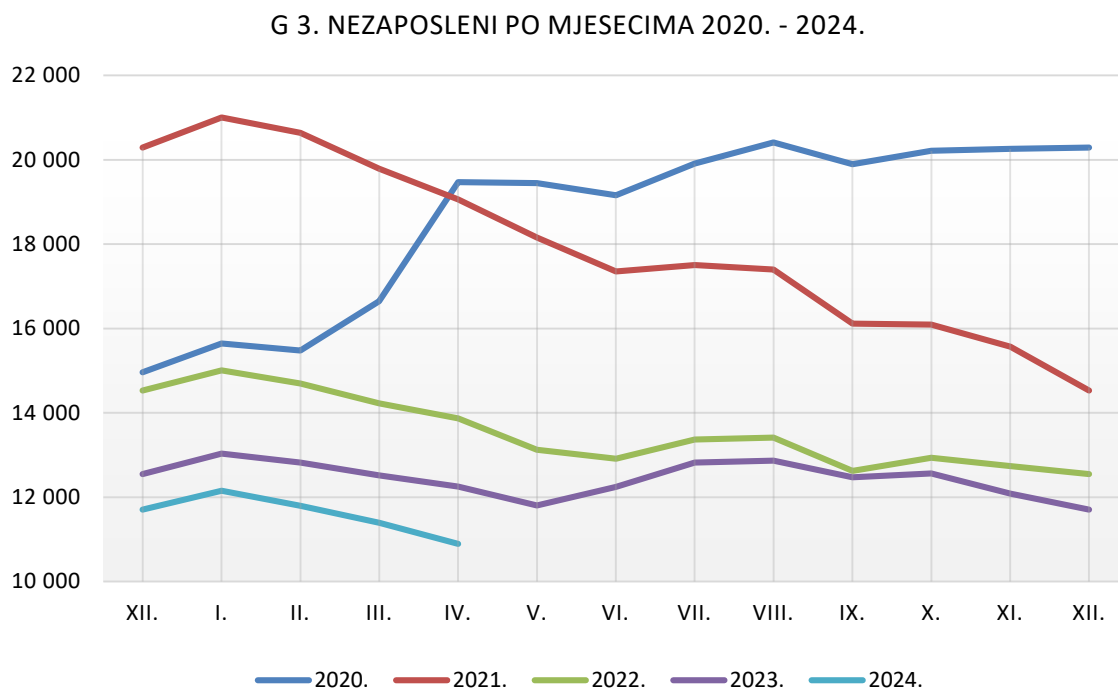
²⁾ Podaci su privremeni.

Izvor: DZS; obrada: GUGEOSP - Odjel za statističke i analitičke poslove

Stopa registrirane nezaposlenosti u travnju 2024. iznosi 2,3%

U travnju 2024. broj ukupno nezaposlenih iznosio je 10 890, što u odnosu na ožujak 2024., kada je ukupan broj nezaposlenih iznosio 11 395, predstavlja pad od 4,4%.

Stopa registrirane nezaposlenosti u travnju 2024. iznosila je 2,3%, a za žene 2,5%.



METODOLOŠKA OBJAŠNENJA¹⁾

Izvor podataka

Podaci o zaposlenima u pravnim osobama dobiveni su od Državnog zavoda za statistiku na temelju obrade podataka iz Izvješća o primicima, porezu na dohodak i prirazu te doprinosima za obvezna osiguranja (obrazac JOPPD).

Obrazac JOPPD dostavljaju isplatitelji svih vrsta dohotka za koje je propisima o porezu na dohodak propisana obveza obračunavanja i plaćanja poreza po odbitku.

Podaci o zaposlenima u obrtu i djelatnostima slobodnih profesija te o zaposlenim poljoprivrednicima dobiveni su od Hrvatskog zavoda za mirovinsko osiguranje, a podaci o broju nezaposlenih od Hrvatskog zavoda za zapošljavanje.

Obuhvat i usporedivost

Istraživanjem o zaposlenima u pravnim osobama obuhvaćeni su zaposleni koji imaju zasnovan radni odnos bez obzira na vrstu radnog odnosa i duljinu radnog vremena. Podaci su revidirani na temelju mjesečnih datoteka s konačnim podacima za prethodnu godinu. Stoga su podaci od siječnja do prosinca 2023. konačni.

U obrtu i djelatnosti slobodnih profesija obuhvaćeni su vlasnici i zaposlenici prijavljeni službama Hrvatskog zavoda za mirovinsko osiguranje.

Podaci o zaposlenima u obrtu i djelatnostima slobodnih profesija prema NKD-u 2007. objavljuju se svaka tri mjeseca.

Definicije

Aktivno stanovništvo uključuje zaposlene i nezaposlene osobe.

Zaposleni su osobe koje su zasnovale radni odnos s poslodavcem, na određeno ili neodređeno vrijeme, neovisno o duljini radnog vremena i vlasništvu pravne osobe, a za svoj rad primaju naknadu.

Vlasnik obrta ili djelatnosti slobodne profesije je osoba koja je vlastitim sredstvima osnovala obrtničku radnju ili slobodnu profesiju u kojoj u svoje ime i za svoj račun sama ili uz pomoć zaposlenika obavlja djelatnost.

Zaposlenik u obrtu ili u slobodnoj profesiji je osoba koja ima ugovor o radu s poslodavcem na neodređeno ili određeno vrijeme.

Nezaposleni su osobe sposobne za rad, u dobi od 15 do 65 godina, koje su prijavljene u Hrvatskom zavodu za zapošljavanje kao tražitelji posla, redovito se prijavljuju, a nisu u radnom odnosu.

Stopa registrirane nezaposlenosti izračunava se kao odnos nezaposlenih prema ukupnom aktivnom stanovništvu.

¹⁾ Izvor: DZS, HZZ

Kratice		Znakovi	
DZS	Državni zavod za statistiku	%	postotak
GUGEOSP	Gradski ured za gospodarstvo, ekološku održivost i stratejsko planiranje		
HZMO	Hrvatski zavod za mirovinsko osiguranje		
JOPPD	Izvešće o primicima, porezu na dohodak i prirezu te doprinosima za obvezna osiguranja		
NKD 2007.	Nacionalna klasifikacija djelatnosti 2007.		

Priredio i objavio Gradski ured za gospodarstvo, ekološku održivost i stratejsko planiranje
Odjel za statističke i analitičke poslove
telefon: 01/610-1950
<https://www.zagreb.hr/statistika/30>
e-mail: statistika@zagreb.hr
Sv. Ćirila i Metoda 5, Zagreb

MOLIMO KORISNIKE PRIOPĆENJA DA PRILIKOM KORIŠTENJA PODATAKA OBAVEZNO NAVEDU IZVOR.